



# TSC Münster-Gievenbeck e.V.

## **Digitaler Judopass: Informationen für Eltern**

Im Folgenden findet ihr drei Anleitungen. Erfahrt hier, wie ihr ...

- 1) ... vorgeht, nachdem ihr die Einladung zur Registrierung erhalten habt,
- 2) ... wie die Registrierung eurer Kinder (Minderjähriger) funktioniert,
- 3) ... wie ihr den JudoPass vervollständigen und verifizieren könnt.

### **1) Ich habe eine Einladung zur Registrierung erhalten – was muss ich jetzt tun?**

Die JudoPass App ist für Judokas ein zentrales Werkzeug zur Verwaltung und Verifizierung ihres Judopasses. Damit der Pass vollständig gültig wird, sind einige Schritte erforderlich, wie die Registrierung und die Verifizierung durch den jeweiligen Landesverband. Minderjährige haben die Möglichkeit, über ein Elternkonto verwaltet zu werden.

## **Schritt-für-Schritt-Anleitung**

### **a) Einladung und Registrierung**

Bevor du die App nutzen kannst, benötigst du eine Einladung, die dir der Verein per E-Mail zuschickt. Die Einladung enthält einen Link, der zur Registrierungs- oder Anmeldeseite führt.

Auf der Registrierungsseite kannst du dich entweder als neuer Nutzer registrieren oder dich mit bestehenden Zugangsdaten anmelden, falls du bereits ein Konto hast.

Für Minderjährige gibt es spezielle Kontenstrukturen:

- **Elternkonto:** Ermöglicht die Verwaltung eines oder mehrerer Kinderkonten
- **Kinderkonto:** Das persönliche Unterkonto für minderjährige Judokas

### **b) JudoPass App herunterladen**

- Die JudoPass App ist sowohl im **Apple App Store** als auch bei **Google Play** verfügbar.



# TSC Münster-Gievenbeck e.V.

- Nach der Registrierung oder Anmeldung auf der Plattform wirst du auch dazu aufgefordert, die App herunterzuladen.  
Du kannst dabei auf eine Schaltfläche auf der Plattform klicken, die dich direkt zum Download führt, oder die App selbstständig im Store suchen und herunterladen.

### **c) Anmeldung in der App**

Nach der Registrierung kannst du dich in der JudoPass App mit denselben Zugangsdaten wie auf der Plattform anmelden. Dies ermöglicht dir den Zugriff auf alle Funktionen der App, einschließlich der Verwaltung und Verifizierung deines JudoPasses.

### **d) JudoPass vervollständigen und verifizieren**

Damit dein JudoPass vollständig gültig wird, muss er von deinem Landesverband verifiziert werden.

## **2) Registrierung minderjähriger Judokas (Kinderkonten)**

### **Schritt-für-Schritt-Anleitung**

Für minderjährige Judokas gibt es die Option, dass Eltern ein Konto für sich selbst erstellen und ein Unterkonto für ihr Kind verwalten. Dies ermöglicht die Nutzung eines digitalen Judopasses durch die Eltern.

**Einladung per E-Mail durch den Verein** -> Klicke auf den Link in der Einladungsemail deines Kindes.

BEISPIEL:



# TSC Münster-Gievenbeck e.V.



## Einladung zur DokuMe Plattform

Hallo Vanessa Thalberg,

Du wurdest von \_\_\_\_\_ eingeladen, der DokuMe Plattform beizutreten. Hier hast du die Möglichkeit, Inhalte zu entdecken und dich mit anderen auszutauschen.

Du kannst deine Einladung zur DokuMe Plattform durch Klicken auf den untenstehenden Link annehmen:

[Einladung annehmen](#)



# TSC Münster-Gievenbeck e.V.

Jetzt wird dir folgender Text angezeigt:

## Wow du bist Jung - wir brauchen deine Eltern!

Hallo Vanessa, bitte deine Eltern um Hilfe! Sie können ein Kinderkonto für dich anlegen, damit du unsere Plattform nutzen kannst.

Jetzt Elternkonto anlegen

**Elternkonto erstellen oder verknüpfen:** Falls du bereits ein eigenes DokuMe-Konto hast, klicke auf „Mein Elternkonto verknüpfen“.

## Herzlich Willkommen Vanessa Thalberg!

Du wurdest eingeladen, deine Mitgliedsdaten mit deinem persönlichen Konto zu verknüpfen. So kannst du ganz einfach:

- Deine persönlichen Daten aktualisieren
- Mitgliedsbeiträge und Lizenzen verwalten
- Zugriff auf weitere Funktionen erhalten

Wie möchtest du fortfahren, um Zugriff auf deine Mitgliedsdaten und weitere Funktionen zu erhalten?

Neuens Elternkonto anlegen

Mein Elternkonto verknüpfen



# TSC Münster-Gievenbeck e.V.

Melde dich mit deinen Zugangsdaten an:

## Bei DokuMe anmelden

Mit der Anmeldung bestätigst du, dass du ein gesetzlicher Vertreter bist und den Datensatz von **Vanessa Thalberg** mit deinem Konto verknüpfen möchtest. Für Vanessa Thalberg wird ein **Kinderkonto** angelegt, dass du verwalten kannst.



[Passwort vergessen?](#)

Anmelden

Du  
hast  
noch  
kein  
Konto?

Erstelle  
hier ein  
Konto und  
genieße  
unsere  
Plattform.

[Registrieren](#)



# TSC Münster-Gievenbeck e.V.

Falls du noch kein Konto hast, wähle „Neues Elternkonto verknüpfen“, um dich zu registrieren:

## Herzlich Willkommen Vanessa Thalberg!

Du wurdest eingeladen, deine Mitgliedsdaten mit deinem persönlichen Konto zu verknüpfen. So kannst du ganz einfach:

- Deine persönlichen Daten aktualisieren
- Mitgliedsbeiträge und Lizenzen verwalten
- Zugriff auf weitere Funktionen erhalten

---

Wie möchtest du fortfahren, um Zugriff auf deine Mitgliedsdaten und weitere Funktionen zu erhalten?

Neues Elternkonto anlegen

Mein Elternkonto verknüpfen



# TSC Münster-Gievenbeck e.V.

Gib dabei deinen **eigenen** Namen und **deine** E-Mail-Adresse ein und wähle ein Passwort:

## Registrierung

Mit der Anmeldung bestätigst du, dass du ein **gesetzlicher Vertreter** bist und den Datensatz von **Vanessa Thalberg** mit deinem Konto verknüpfen möchtest. Für Vanessa Thalberg wird ein **Kinderkonto** angelegt, dass du verwalten kannst.

DJB JudoPass



Wähle die richtige Kategorie, damit wir dein Konto korrekt einrichten können.

Vorname gesetzlicher Vertreter

Nachname gesetzlicher Vertreter

Email gesetzlicher Vertreter

Passwort



☐ Ich akzeptiere die AGB & Nutzungsbedingungen.

Informationen zur Datenverarbeitung finden Sie in unserer Datenschutzerklärung.

Registrieren

**Du hast bereits ein Konto?**

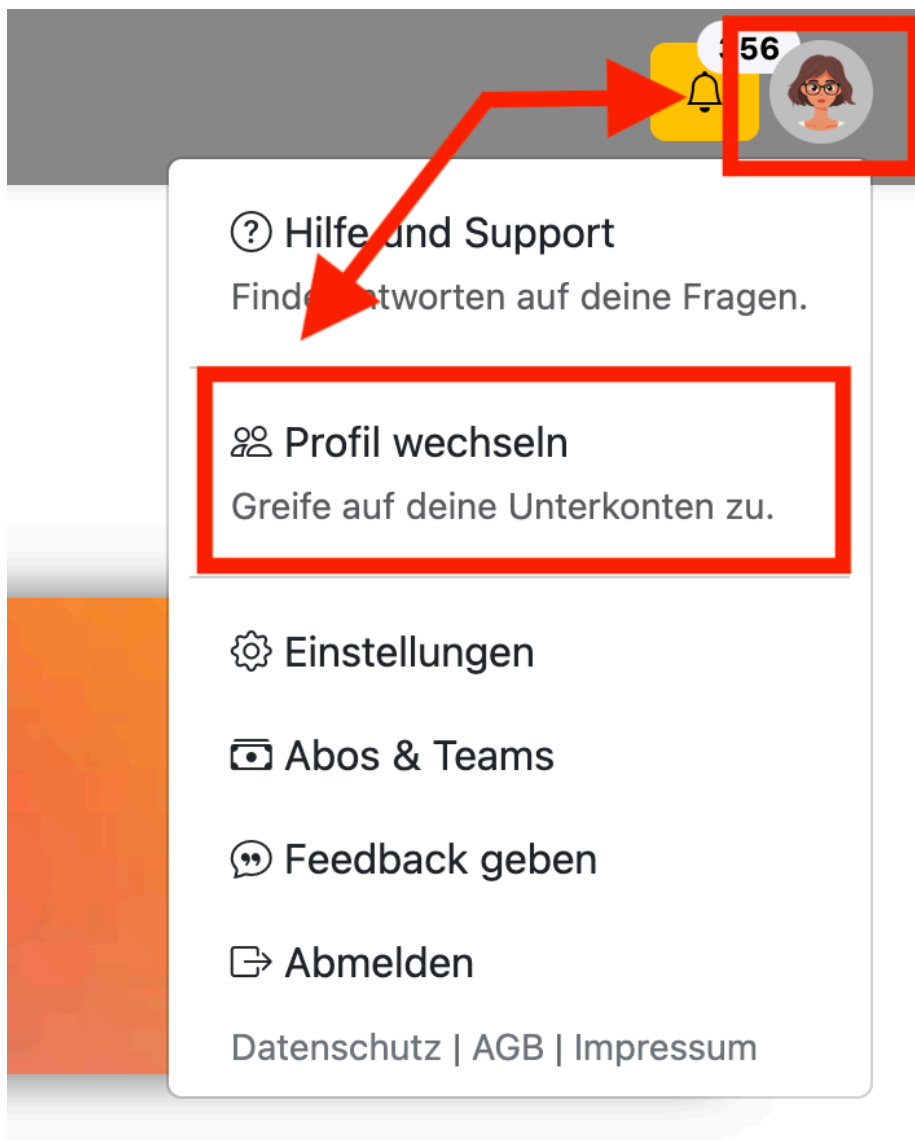
Melde dich hier mit deinem Konto an und genieße unsere Plattform.

Anmelden



# TSC Münster-Gievenbeck e.V.

**Unterkonto verwalten:** Um das Unterkonto deines Kindes zu erstellen oder zu verwalten, klicke auf dein Profilfoto oben rechts und wähle dort „Profil wechseln“. Im neuen Bereich findest du das Konto deines Kindes:







**TSC** Münster-  
Gievenbeck e.V.

### **3) JudoPass vervollständigen und verifizieren**

Damit dein JudoPass vollständig gültig ist, müssen fehlende Daten und ein Profilfoto ergänzt werden. Diese Angaben werden anschließend durch den zuständigen Landesverband überprüft. Sobald die Verifizierung abgeschlossen ist, ist dein JudoPass gültig.



# TSC Münster-Gievenbeck e.V.

## Schritt-für-Schritt-Anleitung

### a) JudoPass vervollständigen

Öffne die JudoPass App und klicke auf die Schaltfläche „Judopass vervollständigen“.

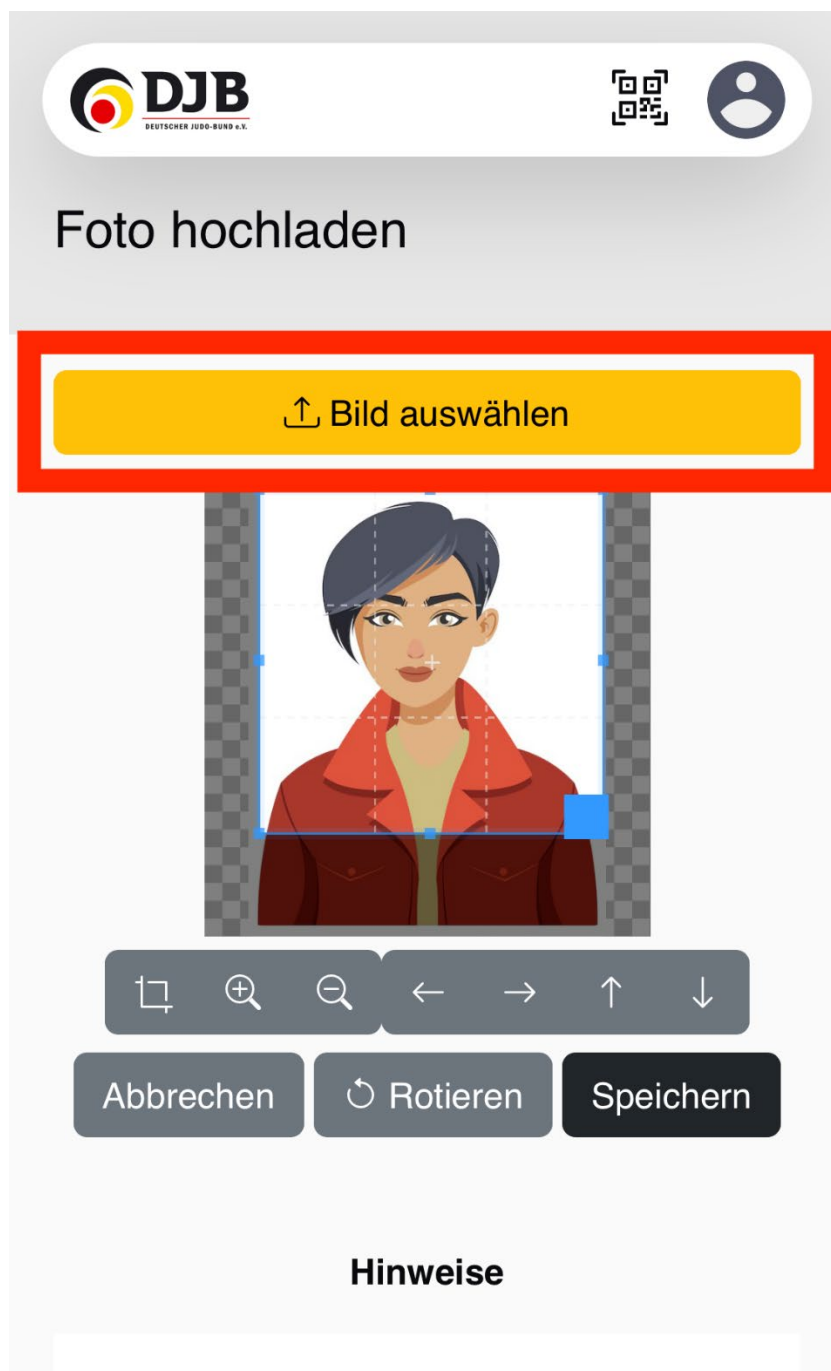




# TSC Münster-Gievenbeck e.V.

## b) Foto hochladen oder erstellen

- Lade ein Foto direkt in der App hoch, oder erstelle ein neues Foto über die App.

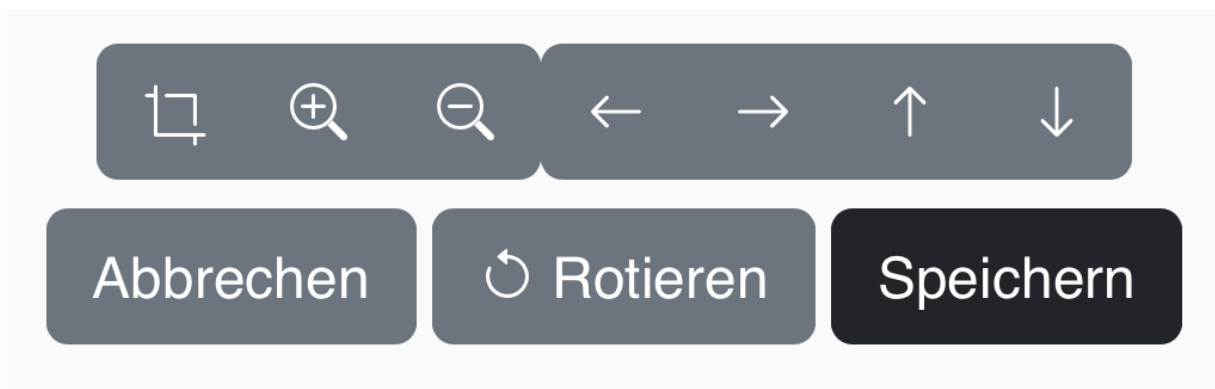




# TSC Münster-Gievenbeck e.V.

Hier kannst du das Profilbild

- Zuschneiden
- Vergrößern
- Verkleinern
- In alle Richtungen verschieben
- Rotieren
- Speichern





## b) Fehlende Daten ergänzen

Über die Graduierungshistorie kannst du weitere fehlende Daten eingeben und ergänzen.

**Deine Lizenzen****Deine Graduierung**

Aktueller Grad

2. Kyu - Blau

2. Kyu - Blau

Datum

Prüfer 1

Max Mustermann

Prüfer 2

Erika Mustermann

Prüfer 3

John Doe

3. Kyu - Grün

Datum



# TSC Münster-Gievenbeck e.V.

## d) Daten zur Verifizierung hochladen

Um die Daten überprüfen zu lassen, *musst* du Bilder von deinem Papierpass hochladen. Der zuständige Landesverband wird die Grunddaten und Graduierungsdaten abgleichen und bestätigen.

### Verifiziere deinen JudoPass

Bild der ersten JudoPass Seite

JudoPass Bestätigung hochladen

Achte darauf, dass alle Informationen inklusive der JudoPass Nummer unten auf der Seite gut sichtbar ist.

Bild der letzten Seite mit den Gürtel Einträgen

Graduierungsbestätigung hochladen

JudoPass Nummer unten auf der Seite gut sichtbar ist. Wir benötigen eine Bestätigung deiner aktuellen Graduierung.



# TSC Münster-Gievenbeck e.V.

## e) Verifizierung abschließen

Sende nun die Daten zu deinem Landesverband, indem du oben auf “Daten einreichen” klickst.

### Upgrade Check

Klasse, du hast deinen alten JudoPass in ein digitales Upgrade verwandelt! Vergiss nicht, die fehlenden Daten einzutragen, damit keine deiner wertvollen Einträge verloren gehen. Deine Judo-Geschichte verdient es, perfekt dokumentiert zu werden!

Daten einreichen

### Daten zu dir

Passbild





# TSC Münster-Gievenbeck e.V.

Nach der Bestätigung durch den Landesverband ist dein JudoPass vollständig verifiziert und gültig.

Dein JudoPass wird von deinem Landesverband geprüft und demnächst freigeschaltet.

